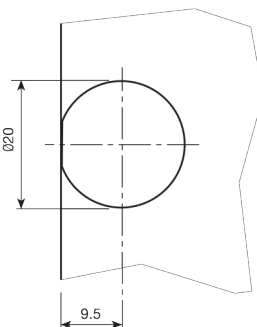


VERBINDUNGSBESCHLÄGE


1	CLOCK VERBINDUNGSBESCHLÄGE FÜR KONSTRUKTIONSBÖDEN	182
2	HALTERUNGEN FÜR EINLEGEBÖDEN	185
3	HALTERUNGEN FÜR BETTQUERLATTEN	189
4	WINKEL	190
5	MUFFEN	191
6	HOLZEWINDESCHRAUBEN	193
7	ZUBEHÖRTEILE	194

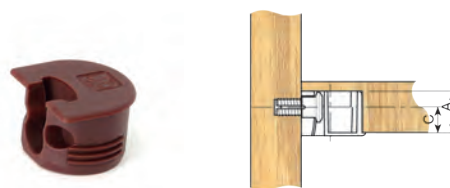
1 VERBINDUNGSBESCHLÄGE CLOCK

■ Verbindungsbeschläge CLOCK Ø20


<p>CLOCK-1: Einfache Montage durch Einschlagen und einfache Demontage.</p> <p>CLOCK-2: Durch Drehung der Exzentrerschraube wird die Schraube gesperrt und der Regalboden fest an der Möbelseite verbunden.</p> <p>CLOCK-3: Durch Drehung der Exzentrerschraube wird die Schraube angezogen und der Regalboden wird fest mit der Möbelseite verbunden.</p> <p>CLOCK-5: Montage durch Einschlagen. Mit integrierter Metallkappe.</p> <p>CLOCK-6: Der Dübel wird durch die Drehung der Exzentrerschraube gespreizt und der Boden wird an die Möbelseite angezogen.</p>	
--	---

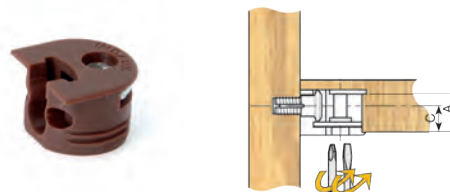
Verbindungsbeschlag Ø20mm. CLOCK-1.

C (mm.)	A(mm.)	Weiß RAL 9003	Braun RAL 8016	Schwarz RAL 9005	Eiche RAL 1002	
2	7	913.002.005	913.002.016	913.002.020	913.002.193	2.000
8	13	913.008.003	913.008.014	913.008.025	913.008.191	
9	14	913.009.005	913.009.016	913.009.020	913.009.193	
10	15	913.010.000	913.010.011	913.010.022	913.010.195	
12,5	17,5	913.012.004	913.012.015	913.012.026	913.012.192	
15,5	20,5	913.015.003	913.015.014	913.015.025	913.015.191	




Verbindungsbeschlag Ø20mm. CLOCK-2.

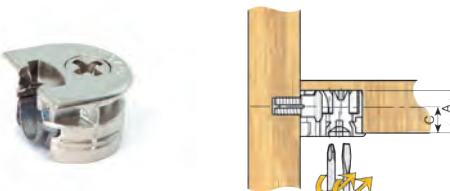
C (mm.)	A(mm.)	Weiß RAL 9003	Braun RAL 8016	Schwarz RAL 9005	Eiche RAL 1002	
8	13	913.108.000	913.108.011	913.108.022	913.108.195	2.000
9	14	913.109.002	913.109.013	913.109.024	913.109.190	
10	15	913.110.004	913.110.015	913.110.026	913.110.192	



Pozidriv PZ-3 Schraubenzieher
6,5x1,2 Flachsraubenzieher


Verbindungsbeschlag Ø20mm. CLOCK-3.

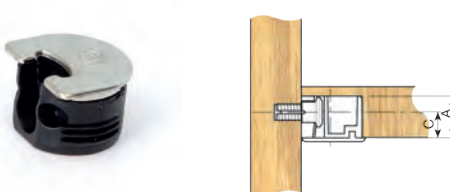
C (mm.)	A (mm.)	Schwarz verzinkt	Vernickelt	
8	13	913.208.041	913.208.063	500
9	14	913.209.043	913.209.065	
10	15	913.210.045	913.210.060	
12,5	17,5	913.212.042	913.212.064	
15,5	20,5	913.215.041	913.215.063	



Pozidriv PZ-3 Schraubenzieher
6,5x1,2 Flachsraubenzieher


Verbindungsbeschlag Ø20mm. CLOCK-5.

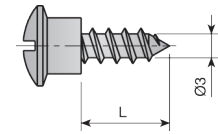
C (mm.)	A (mm.)	Vernickelt	
8	13	913.408.064	2.000
9	14	913.409.066	
10	15	913.410.061	
12,5	17,5	913.412.065	
15,5	20,5	913.415.064	




■ Schrauben

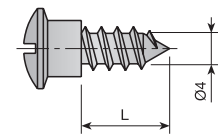
Holzgewindeschraube für Ø3mm Bohrung.

L (mm.)	Verzinkt	
9	923.309.030	500 oder 5.000
11	923.311.034	
14	923.314.033	




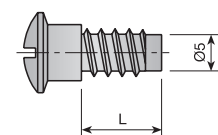
Holzgewindeschraube für Ø4mm Bohrung.

L (mm.)	Verzinkt	
9	923.409.034	500 oder 5.000
11	923.411.031	
14	923.414.030	




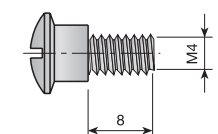
Holzgewindeschraube Ø5mm Bohrung.

L (mm.)	Verzinkt	
7,5	923.507.034	500 oder 5.000
10	923.510.033	
13	923.513.032	




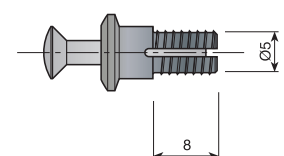
Schraube M4.

Farbe		
Verzinkt	923.708.030	500 oder 5.000




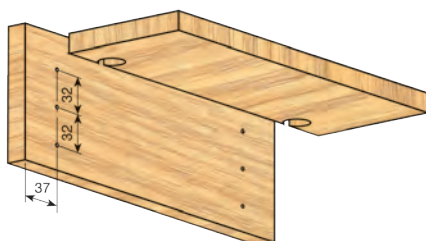
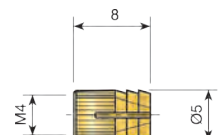
Schraube mit Spreizdübel.

Farbe	Ø5mm.	
Schwarz RAL 9005	922.905.023	500 oder 5.000




Spreizmuffe M4 Messing.

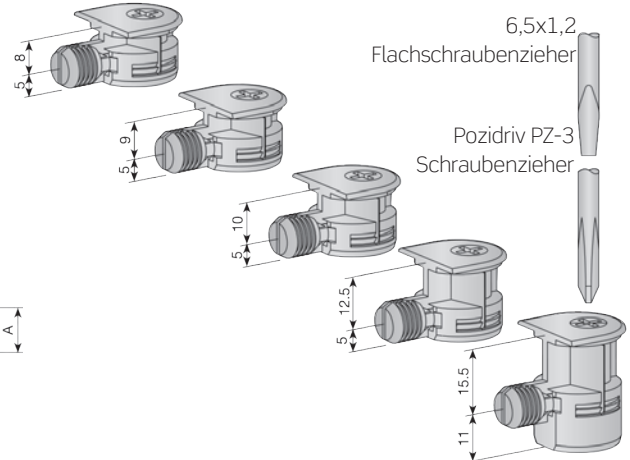
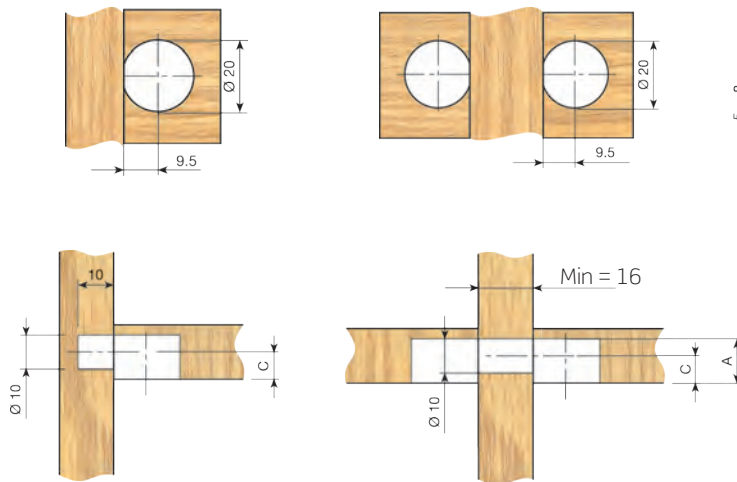
Farbe		
Naturbelassen	944.805.105	2.000 oder 10.000




■ Verbindungsbeschläge CLOCK-6 Ø20

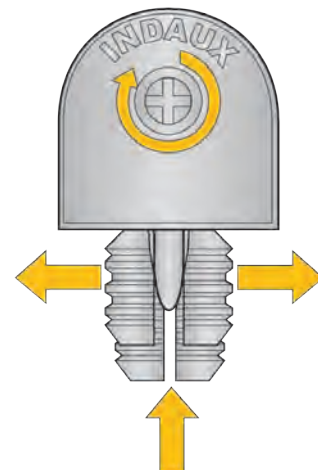
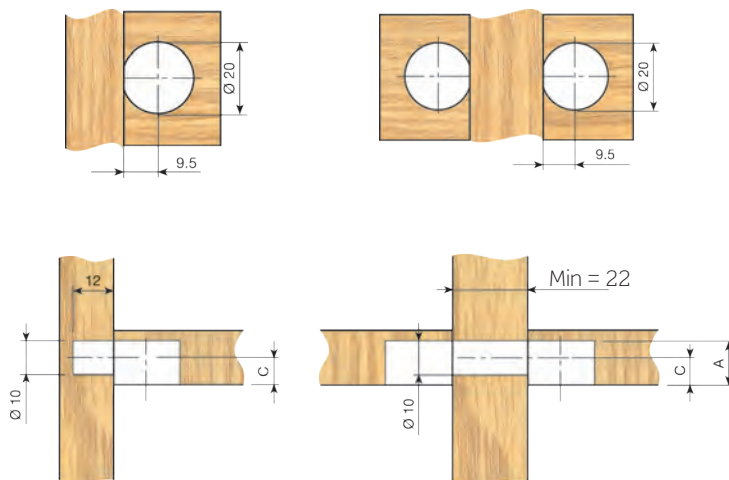
Verbindungsbeschlag Ø20mm CLOCK-6 kurz.

C (mm.)	A (mm.)	Vernickelt	
8	13	526.108.063	
9	14	526.109.065	
10	15	526.110.060	500
12.5	17.5	526.112.064	
15.5	26.5	526.115.063	




Verbindungsbeschlag Ø20mm CLOCK-6 lang.

C (mm.)	A (mm.)	Vernickelt	
8	13	526.008.066	
9	14	526.009.061	
10	15	526.010.063	500
12.5	17.5	526.012.060	
15.5	26.5	526.015.066	

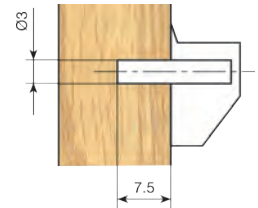


2 HALTERUNGEN FÜR EINLEGEBÖDEN


Halterung für Einlegeböden Ø3.

			
Weiß	RAL 9003	921.503.004	3.000
Braun	RAL 8016	921.503.015	
Schwarz	RAL 9005	921.503.026	

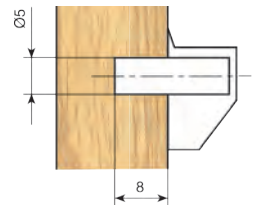
Mit verzinktem Stahlstift.




Halterung für Einlegeböden Ø5.

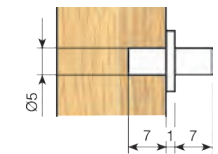
			
Weiß	RAL 9003	922.405.002	3.000
Braun	RAL 8016	922.405.013	
Schwarz	RAL 9005	922.405.024	
Durchsichtig		922.405.691	

Mit verzinktem Stahlstift.




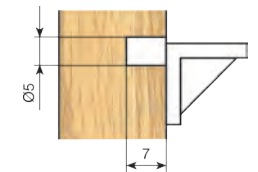
Halterung für Einlegeböden Ø5mm.

			
Verzinkt		920.805.034	5.000
Verzinkt schwarz		920.805.045	




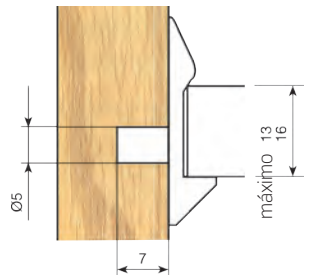
Halterung für Einlegeböden mit Winkel Ø5.

			
Weiß	RAL 9003	920.405.006	5.000
Braun	RAL 8016	920.405.010	
Schwarz	RAL 9005	920.405.021	
Eiche	RAL 1002	920.405.194	




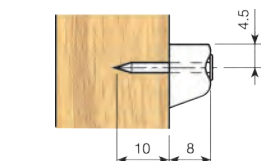
Halterung für Einlegeböden 13mm.

			
Weiß	RAL 9003	920.715.003	5.000
Braun	RAL 8016	920.715.014	




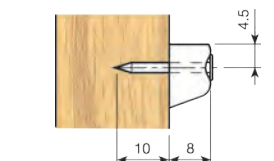
Halterung für Einlegeböden 16mm.

			
Weiß	RAL 9003	920.700.001	5.000
Braun	RAL 8016	920.700.012	
Durchsichtig		920.700.690	



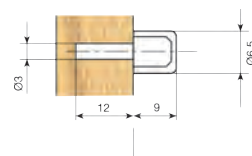
Halterung für Einlegeböden mit Nagel.

			
Weiß	RAL 9003	920.919.005	5.000
Braun	RAL 8016	920.919.016	
Schwarz	RAL 9005	920.919.020	



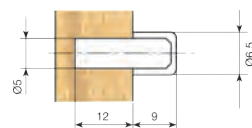
Halterung für Einlegeböden für Glasböden Ø3.

Natur	921.203.102	5.000
-------	-------------	-------



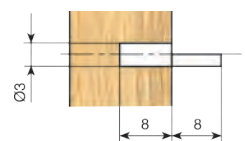
Halterung für Einlegeböden für Glasböden Ø5.

Natur	921.105.102	5.000
-------	-------------	-------



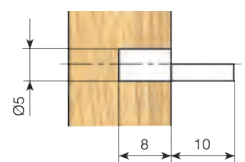
Halterung für Einlegeböden flach Ø3.

Vernickelt	921.303.062	5.000
------------	-------------	-------



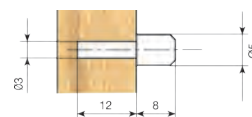
Halterung für Einlegeböden flach Ø5.

Vernickelt	921.405.063	5.000
------------	-------------	-------



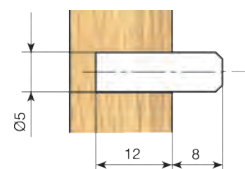
Halterung für Einlegeböden zylindrisch Ø3.

Vernickelt	912.320.065	5.000
------------	-------------	-------




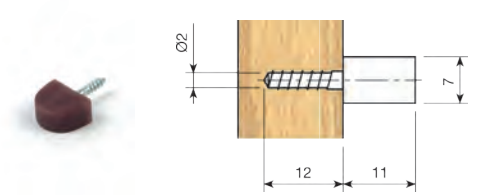
Halterung für Einlegeböden zylindrisch Ø5.

Vernickelt	912.020.060	5.000
------------	-------------	-------




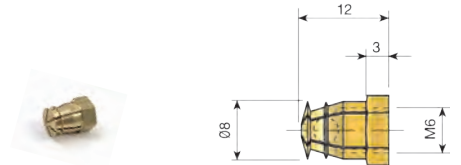
Halterung für einlegeböden mit eingefügter Holzschraube.

			
Weiß	RAL 9003	920.111.006	5.000
Braun	RAL 8016	920.111.010	
Schwarz	RAL 9005	920.111.021	




Messingmuffe selbstspreizend M6.

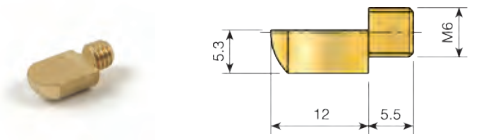
			
Ø8 x 12mm.		944.112.105	5.000




Halterung für Einlegeböden Messing.

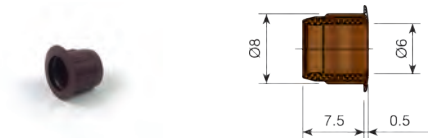
		M6	
M6		920.200.105	1.000 oder 5.000

Weitere muffen siehe kapitel 4, exzenterverbinder Ø15.




Einpresshülse gerillt für Regalböden.

			
Weiß	RAL 9003	922.100.001	10.000
Braun	RAL 8016	922.100.012	
Schwarz	RAL 9005	922.100.023	
Eiche	RAL 1002	922.100.196	




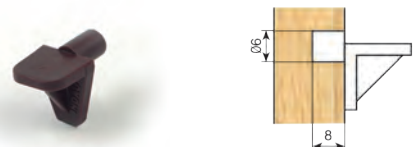
Plastikhalterungen für Einlegeböden.

			
Weiß	RAL 9003	920.300.006	5.000
Braun	RAL 8016	920.300.010	
Schwarz	RAL 9005	920.300.021	
Eiche	RAL 1002	920.300.194	




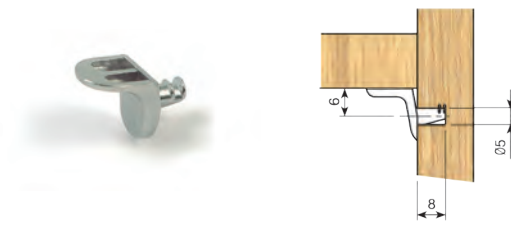
Plastikhalterungen für Einlegeböden.

			
Weiß	RAL 9003	920.406.001	5.000
Braun	RAL 8016	920.406.012	
Schwarz	RAL 9005	920.406.023	
Eiche	RAL 1002	920.406.196	




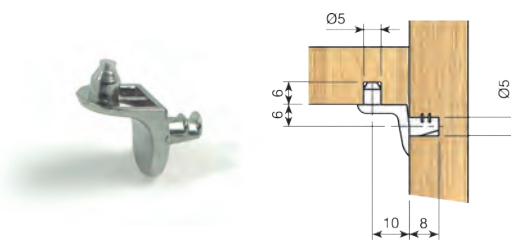
Halterung für Einlegeböden Metall glatt.

		
Vernickelt	920.505.062	2.500




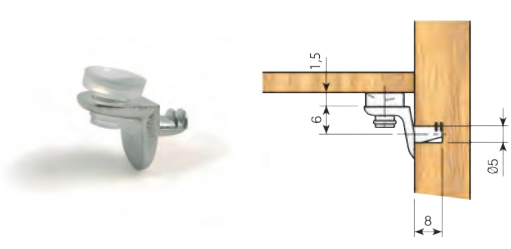
Halterung für Einlegeböden Metall mit Zapfen.

		
Vernickelt	920.515.061	2.500



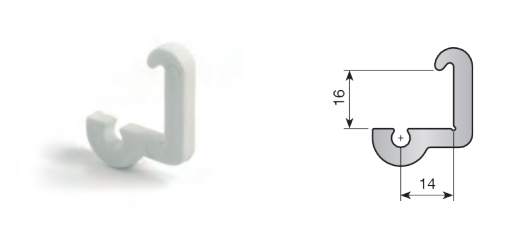
Halterung für Einlegeböden Metall für Glasböden.

		
Vernickelt	920.525.060	2.000



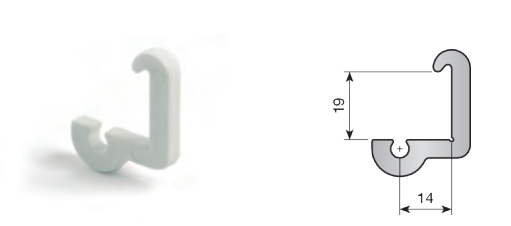
Sicherungshaken für Regalböden 16mm.

		
Weiß	RAL 9003	923.016.006
		5.000




Sicherungshaken für Regalböden 19mm.

		
Weiß	RAL 9003	923.019.005
		5.000




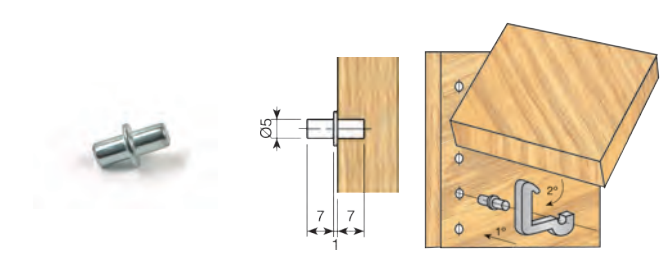
Halterung für Einlegeböden Ø3mm.

		
Verzinkt	921.903.032	5.000



Halterung für Einlegeböden Ø5mm.

		
Verzinkt	920.805.034	5.000
Verzinkt schwarz	920.805.045	



3 HALTERUNGEN FÜR BETTQUERLATTEN

Bettquerlattenhalterungen aus Stahl;
beidseitig verwendbar.

Bettquerlattenhalterung 80mm.

Farbe

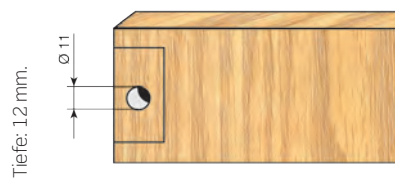
Verzinkt

430.800.031



50

Jeder Satz besteht aus 4 Kappen mit Schraube und 4 Winkeln.



Bettquerlattenhalterung 100mm.

Farbe

Verzinkt

432.000.030




50

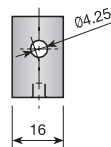
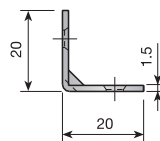
Jeder Satz besteht aus 4 rechten und 4 linken Teilen.



4 WINKEL

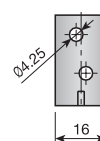
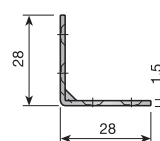
Winkel 20x16.

Farbe		
Verzinkt	432.916.035	1.000



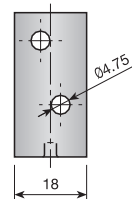
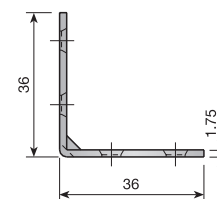
Winkel 28x16.

Farbe		
Verzinkt	432.817.033	1.000




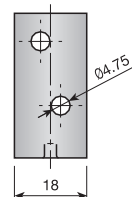
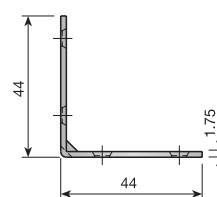
Winkel 36x18.

Farbe		
Verzinkt	432.718.031	500




Winkel 44x18.

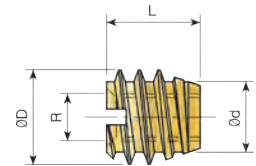
Farbe		
VerzinktS	432.619.036	500




5 MUFFEN

Muffe mit Holzgewinde ohne Kopf.

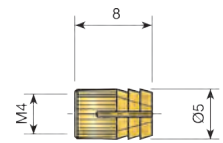
Verzinkt					
L (mm.)	Ød(mm.)	ØD (mm.)	1/4"	M6	
10	8	10	947.510.034	947.810.032	2.500
12	8	10	947.512.031	947.812.036	2.000
14	8	10	947.514.035	947.814.033	2.000
18	8	10	947.518.036	947.818.034	2.000
22	8	10	947.522.030	947.822.035	2.000
10	9	12	947.610.031	947.910.036	2.000
12	9	12	947.612.035	947.912.033	2.000
14	9	12	947.614.032	947.914.030	2.000
16	9	12	947.616.036	947.916.034	2.000
18	9	12	947.618.033	947.918.031	2.000



L (mm.)	Ød(mm.)	ØD (mm.)	M8	
22	11	14	948.222.030	1.500

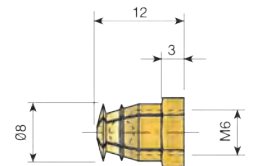
Messingmuffe selbstspreizend.

M4					
944.805.105				2.000 oder 10.000	




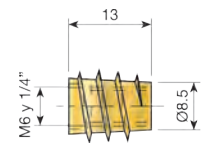
Messingmuffe M6 selbstspreizend.

M6					
Ø8 x 12mm.				944.112.105	5.000




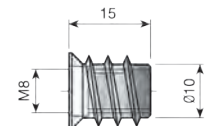
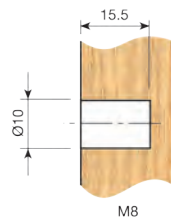
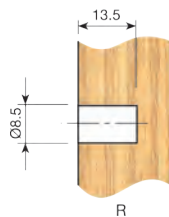
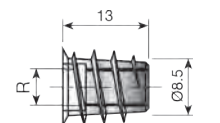
Muffe M6 mit Holzgewinde.

Farbe	1/4"		M6	
Vernickelt	948.813.062			2.000
Verzinkt			948.913.033	




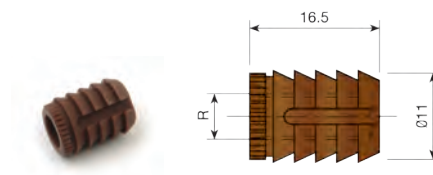
Muffe m6 mit Holzgewinde und Kopf.

Farbe	M4	1/4"	M6	M8	
Vernickelt	948.613.061				2.000
Verzinkt	948.413.034		948.713.032	948.575.036	




Gewindemuffe PA Ø11.


R	M6	1/4"	
Natur	937.106.100	937.114.102	4.000
Braun RAL 8016	937.106.015	937.114.010	




Gewindemuffe M6 PA Ø10, Streifen.

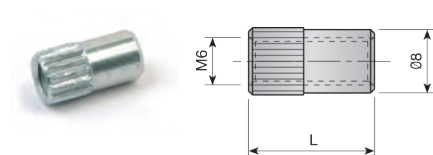
			
Natur		937.406.105	4.800
Braun RAL 8016		937.406.013	
Schwarz RAL 9005		937.014.024	

Jeder Karton enthält 200 Streifen.
24 Stück pro Streifen; die Anbringung kann manuell oder durch Pistole mit Ladevorrichtung erfolgen.



Gewindemuffe M6 Stahl gerändelt

L	16mm.	18mm.	
Verzinkt	938.716.100	938.718.104	1.000 oder 5.000



6 HOLZGEWINDESCHRAUBEN


Schrauben

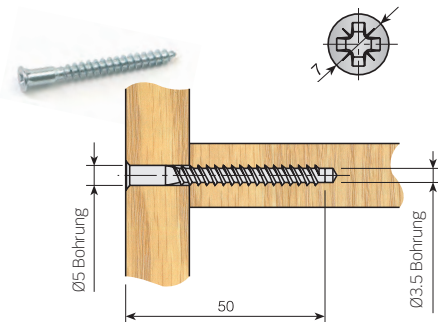
Holzgewindeschraube Ø5mm. Inbus

Farbe / Länge (mm.)	50	
Verzinkt	583.150.035	2.000
Brüniert	583.150.256	




Holzgewindeschraube Ø5mm. PoziDriv.

Farbe / Länge (mm.)	50	
Verzinkt	583.150.030	2.000
Brüniert	583.150.251	




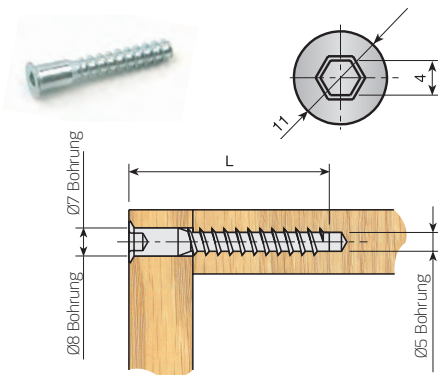
Holzgewindeschraube Ø7mm. Selbstversenker.

Farbe / Länge (mm.)	47	
Verzinkt	583.547.031	1.000
Brüniert	583.547.252	




Holzgewindeschraube Ø8mm. Selbstversenker.

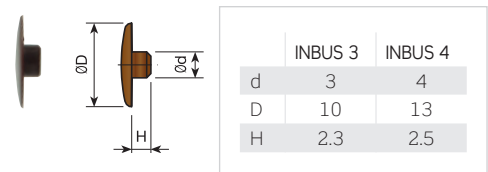
Farbe / Länge (mm.)	38	45	50	
Verzinkt	583.238.036	583.245.036	583.250.032	1.000
Brüniert	583.238.250	583.245.250	583.250.253	



Abdeckkappe

Abdeckkappe für Inbusschraube.

		Inbus 3mm.	Inbus 4mm.	
Weiß	RAL 9003	540.403.006	540.500.004	2.000 oder 10.000
Schwarz	RAL 9005	540.403.021	540.500.026	
Eiche	RAL 1002	540.403.194	540.500.192	



Inbusschlüssel

Inbusschlüssel.


	3mm.	4mm.	
Verzinkt	187.003.036	187.004.031	100 oder 1.000

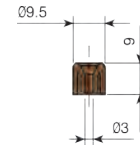


7 ZUBEHÖRTEILE

Möbelgleiter

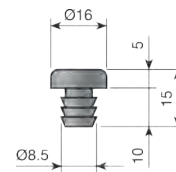
Möbelgleiter.

			
Weiß	RAL 9003	919.900.004	10.000
Braun	RAL 8016	919.900.015	
Schwarz	RAL 9005	919.900.026	




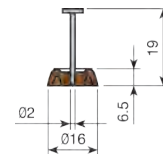
Möbelgleiter.

			
Schwarz	RAL 9005	420.000.022	5.000




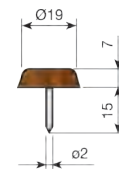
Möbelgleiter für Stühle, mit Nagel Ø16.

			
Weiß	RAL 9003	420.100.004	5.000
Braun	RAL 8016	420.100.015	
Schwarz	RAL 9005	420.100.026	




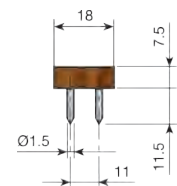
Möbelgleiter für Stühle, gross.

			
Weiß	RAL 9003	420.200.001	5.000
Braun	RAL 8016	420.200.012	
Schwarz	RAL 9005	420.200.023	




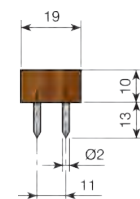
Möbelgleiter, klein. Mit zwei Nägeln.

			
Weiß	RAL 9003	420.300.005	5.000
Braun	RAL 8016	420.300.016	
Schwarz	RAL 9005	420.300.020	




Möbelgleiter, gross. Mit zwei Nägeln.

			
Weiß	RAL 9003	420.400.002	5.000
Braun	RAL 8016	420.400.013	
Schwarz	RAL 9005	420.400.024	



■ **Anschlagdämpfer**


Anschlagdämpfer BALÍN.

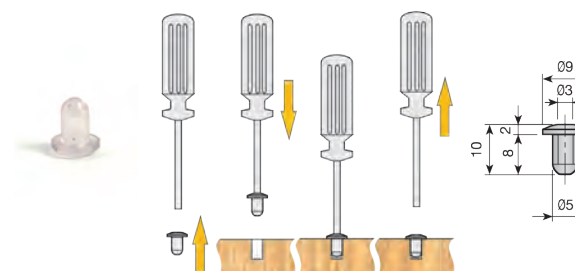
			
Weiß	RAL 9003	930.100.006	5.000
Braun	RAL 8016	930.100.010	
Eiche	RAL 1002	930.100.194	
Grau	RAL 7040	930.100.312	

Lieferung erfolgt in Streifen zu 50 Sstück. Anbringung durch Druckluftpistole mit Ladevorrichtung.




Anschlagdämpfer Gummi.

			
Durchsichtig		930.505.100	5.000




■ **Abdeckkappen**

Abdeckkappe Ø4.

			
Kopf Ø13			
Weiß	RAL 9003	540.500.004	5.000
Braun	RAL 8016	540.500.015	
Schwarz	RAL 9005	540.500.026	




Abdeckkappe Ø5.

			
Kopf Ø12			
Weiß	RAL 9003	960.000.005	5.000
Braun	RAL 8016	960.000.016	
Schwarz	RAL 9005	960.000.020	




Abdeckkappe Ø8.

				
Vernickelt		Kopf Ø10	960.300.062	3.000
Weiß	RAL 9003	Kopf Ø12	960.300.003	
Braun	RAL 8016	Kopf Ø12	960.300.014	10.000
Schwarz	RAL 9005	Kopf Ø12	960.300.025	




Abdeckkappe Ø10.

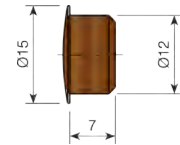
				
Kopf Ø12.				
Vernickelt			960.700.064	3.000
Weiß	RAL 9003		960.700.005	
Braun	RAL 8016		960.700.016	10.000
Schwarz	RAL 9005		960.700.020	




■ Abdeckkappen

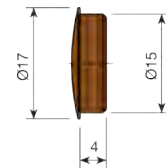
Abdeckkappe Ø12.

Kopf Ø15.			
Weiß	RAL 9003	961.000.003	10.000
Braun	RAL 8016	961.000.014	
Schwarz	RAL 9005	961.000.025	




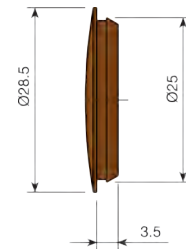
Abdeckkappe Ø15.

Kopf Ø17.			
Vernickelt		961.200.063	3.000
Weiß	RAL 9003	961.200.004	10.000
Braun	RAL 8016	961.200.015	
Schwarz	RAL 9005	961.200.026	




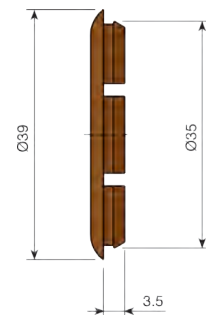
Abdeckkappe Ø25.

Kopf Ø28,5.			
Weiß	RAL 9003	530.400.006	500 oder 2.000
Braun	RAL 8016	530.400.010	
Schwarz	RAL 9005	530.400.021	500 oder 2.000
Grau	RAL 7040	530.400.312	




Abdeckkappe Ø35.

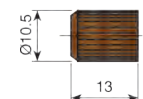
Kopf Ø39.			
Vernickelt		530.500.062	1.000
Weiß	RAL 9003	530.500.003	
Braun	RAL 8016	530.500.014	
Schwarz	RAL 9005	530.500.025	




■ Hülse und Zapfen

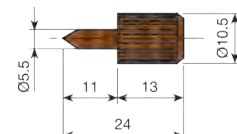
Zentrierhülse.

			
Braun	RAL 8016	918.000.016	5.000
Schwarz	RAL 9005	918.000.020	




Zentrierzapfen.


			
Braun	RAL 8016	918.100.013	5.000
Schwarz	RAL 9005	918.100.024	



■ Stehbolzen

Stehbolzen mit zwei Gewinden.


Länge	1/4"	M6	
50	934.450.031	934.550.035	1.000
60	934.460.030	934.560.034	
80	934.480.035	934.580.032	

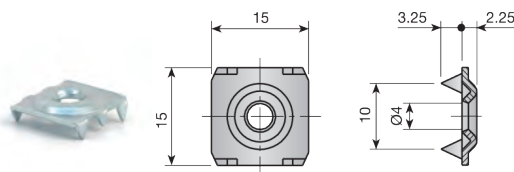
Länge	5/16"	M8	
50	934.650.032	934.750.036	1.000
60	934.660.031	934.760.035	1.000
80	934.680.036	934.780.033	500




■ Klemme und Muffe, einlassbar

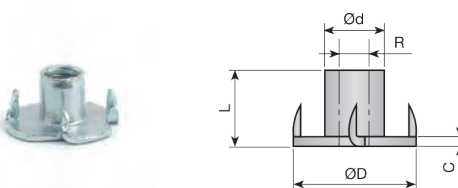
Klemme.

Verzinkt	914.000.032	
		10.000



Muffe mit Zacken.


Länge	Gewinde	Verzinkt	
8	M4	938.004.034	4.000
7	M5	938.005.036	2.500
8,5	M6	938.106.035	2.500
11	M8	938.208.036	1.500
12	M10	938.410.034	1.000




R	ØD	Ød	L	C
M4	15	5	8	1
M5	16	6,5	7	1
M6	18	8	8,5	1,5
M8	22	9,5	11	1,75
M10	26	12	12	1,75

■ Klappe für Scharniere


Monoblock Klappe.

WeiB	RAL 9001	530.035.004	
WeiB	RAL 9003	530.035.133	100




■ Schrauben

Schrauben Ø 3

L	Verzinkt	
10	982.110.032	30.000
12	982.112.036	20.000
16	982.116.030	10.000
20	982.120.031	10.000




Schrauben Ø 3.5

L	Verzinkt	
10	982.210.036	30.000
12	982.212.033	10.000
16	982.216.034	10.000
20	982.220.035	10.000
25	982.225.031	10.000




Schrauben Ø 4

L	Verzinkt	
12	982.312.030	10.000
14	982.314.034	
16	982.316.031	
20	982.320.032	
25	982.325.035	



Schrauben Ø 4.5

L	Verzinkt	
14	982.414.031	5.000
16	982.416.035	5.000
35	982.435.031	5.000
50	982.450.033	1.000

