

# COMBI

## Tiroir compact

Tiroir injecté jusqu'à 600 mm. Trois longueurs pour une plus grande capacité. Maintenant, avec la possibilité d'incorporer INDAmatic, le système de fermeture amortie d'Indaux.




INDAmatic

# 1 TIROIR COMBI-275

## Tiroirs


### Tiroir COMBI-275.

Module	Blanc RAL 9001	
175	680.417.006	25
200	680.420.005	
250	680.425.001	
300	680.430.004	
350	680.435.000	
400	680.440.003	



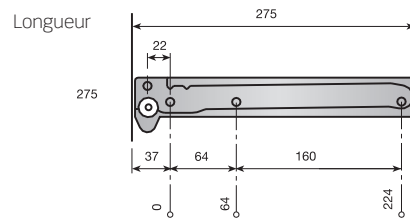
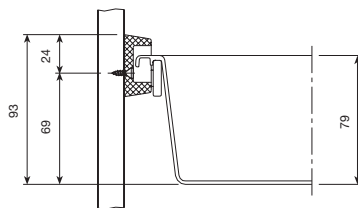
## Coulisses

### Coulisses.

Longueur	Perte en sortie PS	Blanc RAL 9001	
275	50	788.116.000	100




Chaque référence se compose d'un jeu.



## Fixation de la façade

### Fixation façade réglable.

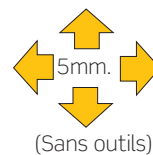
Blanc RAL 9001	
685.000.002	100

Chaque référence se compose d'un jeu complet de fixations.

### Chaque référence se compose d'1 jeu complet d'attaches.

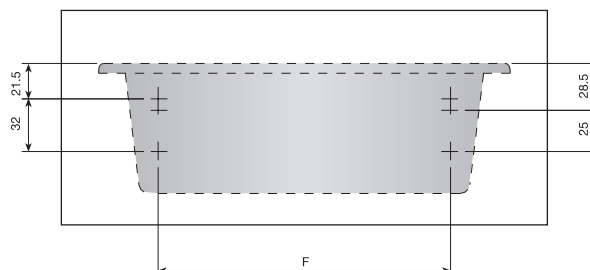
Blanc RAL 9001	
685.200.003	100

Chaque référence comprend 1 jeu complet de fixations frontales réglables 5mm avec ailettes.



Module	F
175	37
200	62
250	112
300	162
350	212
400	262


**NOTE**  
Pour la fixation des attaches à ailettes, ajouter 30mm à la cote "F".



## 2 TIROIR COMBI-440


### Tiroirs

#### Tiroir COMBI-440.

Module	Blanc RAL 9001	Beige RAL 1015	
300	680.330.000	680.330.464	
350	680.335.003	680.335.460	
400	680.340.006	680.340.463	25
450	680.345.002	680.345.466	
500	680.350.005	680.350.462	
600	680.360.004	680.360.461	




#### Tiroir COMBI-440 KIT-4.

Module	Blanc RAL 9001	
300	681.430.002	
350	681.435.005	
400	681.440.001	1
450	681.445.004	
500	681.450.000	
600	681.460.006	

En cartons de 4 tiroirs avec coulisses, fixations frontales, et vis correspondantes.

#### Tiroir COMBI-440 KIT-5.


Module	Blanc RAL 9001	
300	681.530.006	
350	681.535.002	
400	681.540.005	1
450	681.545.001	
500	681.550.004	
600	681.560.003	

En cartons de 5 tiroirs avec coulisses, fixations frontales et vis correspondantes.

Module	Largeur	Profondeur	Hauteur
300	250		
350	300		
400	350	435	79
450	400		
500	450		
600	550		

### Coulisses


#### Coulisses pour côté 15÷16mm.

Perte en sortie	Blanc RAL 9001	Beige RAL 1015	
90	789.216.002	789.216.466	100

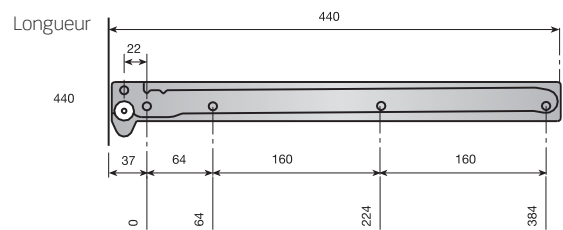
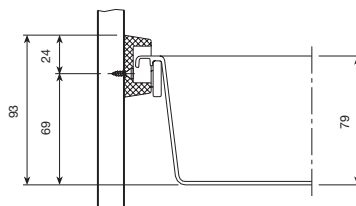
Chaque référence se compose d'un jeu.



#### Coulisses pour côté 18÷19mm.

Perte en sortie	Blanc RAL 9001	
90	789.219.001	100

Chaque référence se compose d'un jeu.

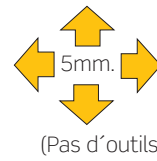


■ Fixation de la façade

Fixation façade réglable.

Blanc RAL 9001	Beige RAL 1015	
685.000.002	685.000.466	100

Chaque référence comprend un jeu complet de fixations.



Fixation façade réglable, 15mm avec ailettes.

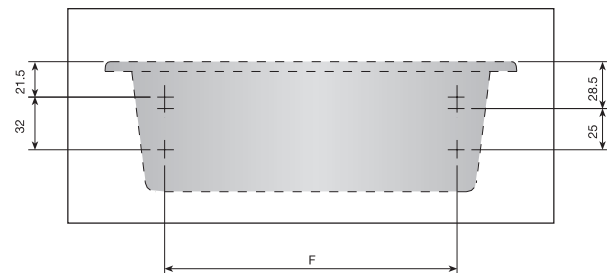
Blanc RAL 9001	Beige RAL 1015	
685.200.003	685.200.460	100

Chaque référence comprend un jeu complet de fixations.

Module	F
300	162
350	212
400	262
450	312
500	362
600	462

**NOTE**

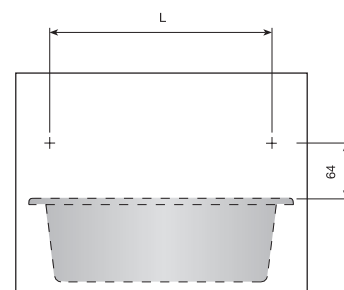
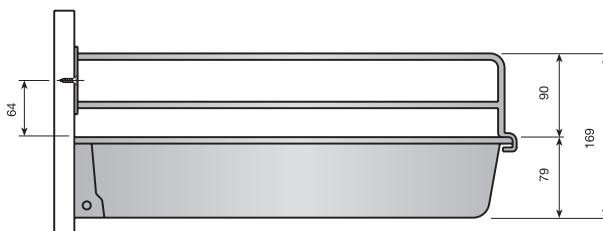

Pour la fixation des ajouter 30mm à la cote "F".



■ Accessoires tiroir à casseroles

Grille d'encadrement pour COMBI-440.

Module	L	Chromée	
300	230	745.230.124	
350	280	745.235.120	
400	330	745.240.123	20
450	380	745.245.126	
500	430	745.250.122	
600	530	745.260.121	



■ Range-couverts

Range-couverts conçus pour les diverses modulations du tiroir COMBI. Existe en deux versions: une ajustée aux quatre côtés pour tous les modèles et l'autre avec pan latéral pour tiroirs à partir des modules 350 et 450, plus versatile car adaptable à plusieurs modèles.

**COMBI-440 Range couverts.**

Module	Blanc RAL 9001	Beige RAL 1015	Dimensions			25
			Longueur	Largeur	Hauteur	
300	687.130.006	687.130.463	391	206	45	25
350	689.035.001	689.035.465	391	256	45	20
400	687.140.005	687.140.462	391	306	45	25
450	689.045.000	689.045.464	391	356	45	20
500	689.050.003	689.050.460	391	406	45	20
600	689.060.002	689.060.466	391	506	45	20

Sans pan. S'ajuste aux quatre côtés du tiroir, pour tous les modèles.



**Range couverts COMBI-440 avec pan.**

Module	Blanc RAL 9001	Beige RAL 1015	25
450	687.145.001	687.145.465	


Modèle avec pan , pour tiroirs à partir de 350 et 450mm, respectivement.



### 3 TIROIR COMBI-480

#### Tiroirs


##### Tiroir COMBI-480.

Module	Blanc RAL 9001	Gris métallisé	
300	681.030.000	681.030.313	25
350	681.035.003	681.035.316	
400	681.040.006	681.040.312	
450	681.045.002	681.045.315	
500	681.050.005	681.050.311	
600	681.060.004	681.060.310	

En cartons de 25 unités.




##### Tiroir COMBI-480 KIT-4.

Module	Blanc RAL 9001	Gris métallisé	
300	681.130.004	681.130.310	1
350	681.135.000	681.135.313	
400	681.140.003	681.140.316	
450	681.145.006	681.145.312	
500	681.150.002	681.150.315	
600	681.160.001	681.160.314	

En cartons de 4 tiroirs avec coulisses, fixations frontales et vis correspondantes.



##### Tiroir COMBI-480 KIT-5.


Module	Blanc RAL 9001	Gris métallisé	
300	681.230.001	681.230.314	1
350	681.235.004	681.235.310	
400	681.240.000	681.240.313	
450	681.245.003	681.245.316	
500	681.250.006	681.250.312	
600	681.260.005	681.260.311	

En cartons de 5 tiroirs avec coulisses, fixations frontales et vis correspondantes.

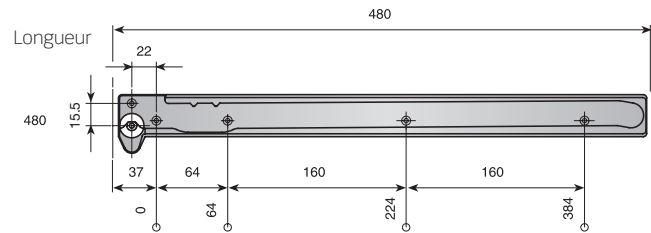
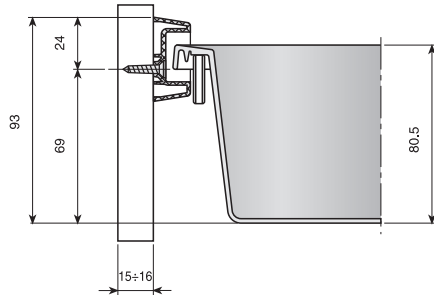


■ Coulisses

Coulisses pour côtés 15÷16mm.

Ps	Blanc RAL 9001	Gris métallisé	
90	788.316.001	788.316.314	100

Chaque référence se compose d'un jeu.



■ Fixation de la façade

Fixation façade réglable.


	Blanc RAL 9001	Gris métallisé	
	685.000.002	685.000.315	100

Chaque référence comprend 1 jeu complet de fixations.

Fixation façade réglable, 15mm avec ailettes.

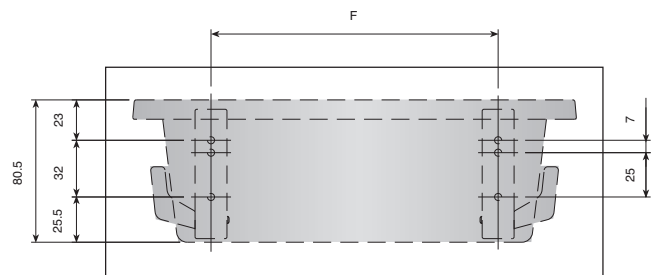
	Blanc RAL 9001	Gris Argent	
	685.200.003	685.200.316	100

Chaque référence comprend 1 jeu complet de fixations.



Module	F
300	162
350	212
400	262
450	312
500	362
600	462

**NOTE**  
Pour la fixation des attaches à ailettes, ajouter 30mm à la cote "F".

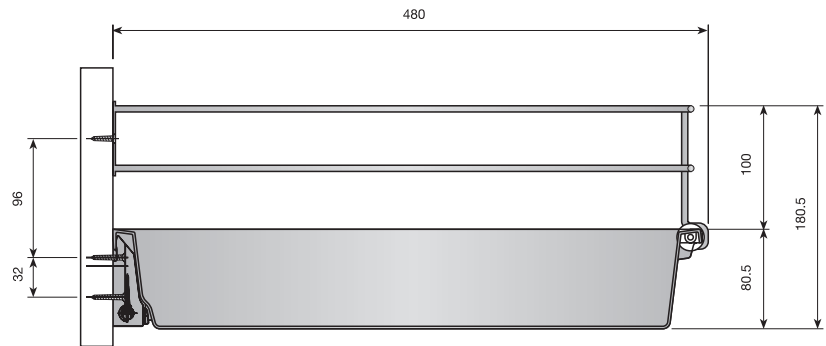
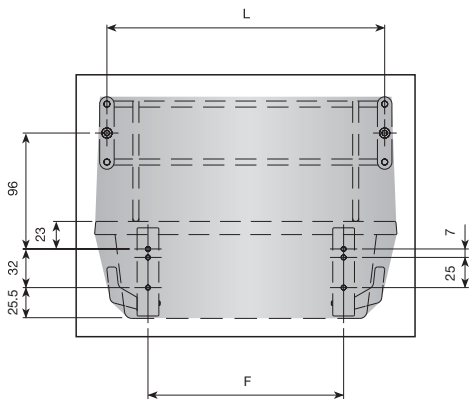
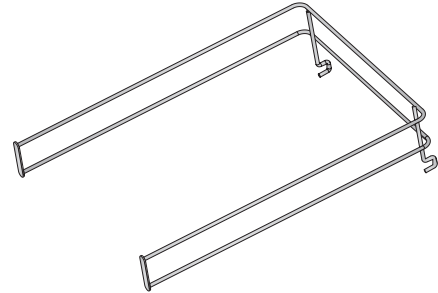




■ Accessoires tiroir à casseroles

COMBI-480 Grille d'encadrement.

Module	L	Chromé	
300	230	745.330.121	20
350	280	745.335.124	
400	330	745.340.120	
450	380	745.345.123	
500	430	745.350.126	
600	530	745.360.125	




■ Range-couverts

Range-couverts conçu pour le tiroir COMBI en deux versions:  
Une ajustée aux 4 côtés pour tous les modules, et l'autre avec un pan latéral pour modules à partir de 350 et 450, plus versatile car adaptable à plusieurs modèles.

COMBI-480 Range-couverts.


Module	Blanc RAL 9001	Gris métallisé	
300*	687.930.003	687.930.316	20
350	687.635.001	687.635.314	
400*	687.940.002	687.940.315	
450	687.645.000	687.645.313	
500	687.650.003	687.650.316	
600	687.660.002	687.660.315	

\* En cartons de 25 unités.



COMBI-480 range-couverts avec rebord.

Module	Blanc RAL 9001	Gris métallisé	
350	687.935.006	687.935.312	25
450	687.945.005	687.945.311	





■ Accessoires: tapis anti-glisse

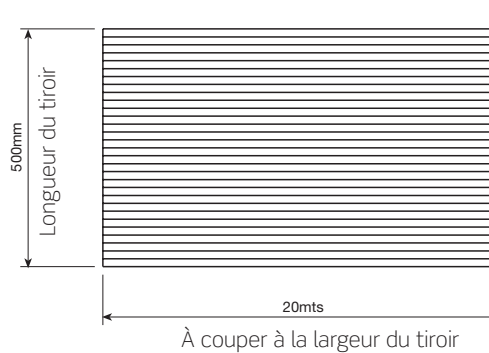
Tapis anti-glisse pour tous les tiroirs, spécialement pour ceux à casseroles; évite le déplacement des ustensiles et les rayures du fond. À couper directement du rouleau à la dimension du tiroir.

Tapis anti-glisse.




Gris	443.050.300	1
------	-------------	---

Livré en rouleaux de 20m. De longueur et 500mm. de large.



■ COMBI-480 INDAmatic

Kit amortisseur + crochet pour COMBI-480.

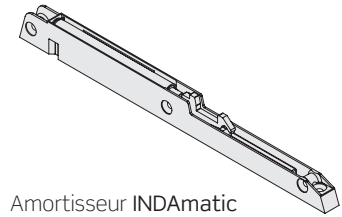
			
Blanc	RAL 9001	198.900.004	50
Gris	RAL 7040	198.900.310	

Chaque référence comprend 1 amortisseur et 1 crochet.

Crochet




INDAmatic



Amortisseur INDAmatic


Tiroir COMBI-480 avec logement INDAmatic.

Module	Blanc RAL 9001	Gris métallisé	
300	683.230.004	683.230.310	25
350	683.235.000	683.235.313	
400	683.240.003	683.240.316	
450	683.245.006	683.245.312	
500	683.250.002	683.250.315	
600	683.260.001	683.260.314	

En cartons de 25 unités.




Tiroir COMBI-480 KIT-4 avec logement INDAmatic.

Module	Blanc RAL 9001	Gris métallisé	
300	686.330.002	686.330.315	1
350	686.335.005	686.335.311	
400	686.340.001	686.340.314	
450	686.345.004	686.345.310	
500	686.350.000	686.350.313	
600	686.360.006	686.360.312	

En cartons de 4 tiroirs avec coulisses, fixations frontales et vis correspondantes.



Tiroir COMBI-480 KIT-5 avec logement INDAmatic.


Module	Blanc RAL 9001	Gris métallisé	
300	686.430.006	686.430.312	1
350	686.435.002	686.435.315	
400	686.440.005	686.440.311	
450	686.445.001	686.445.314	
500	686.450.004	686.450.310	
600	686.460.003	686.460.316	

En cartons de 5 tiroirs avec coulisses, fixations frontales et vis correspondantes.

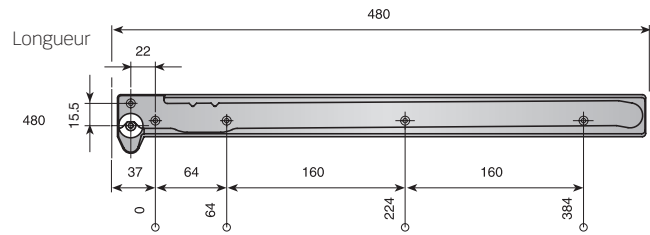
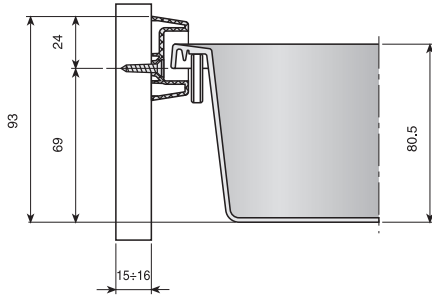


> Coulisses

Coulisses pour côtés 15÷16mm.

Ps	Blanc RAL 9001	Gris métallisé	
90	788.316.001	788.316.314	100

Chaque référence se compose d'un jeu.



> Fixation de la façade

Fixation façade réglable.

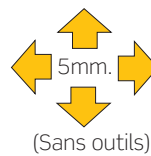
	Blanc RAL 9001	Gris métallisé	
	685.000.002	685.000.315	100

Chaque référence comprend 1 jeu complet de fixations.

Fixation façade réglable, 15mm avec ailettes.

	Blanc RAL 9001	Gris Argent	
	685.200.003	685.200.316	100

Chaque référence comprend 1 jeu complet de fixations.



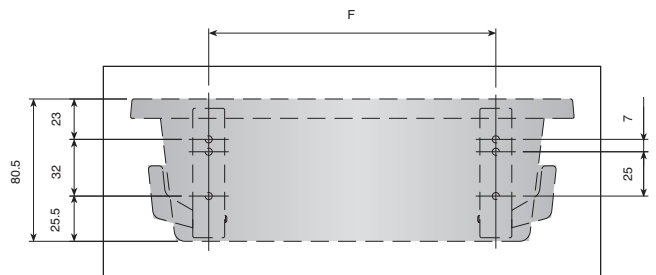
(Sans outils)



Module	F
300	162
350	212
400	262
450	312
500	362
600	462

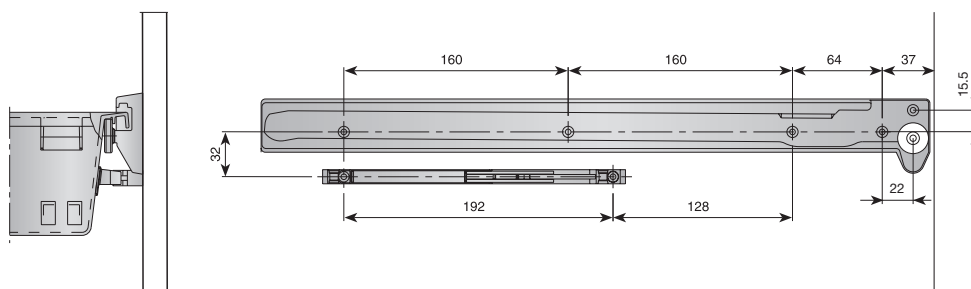
**NOTE**

Pour la fixation des attaches à ailettes, ajouter 30mm à la cote "f".

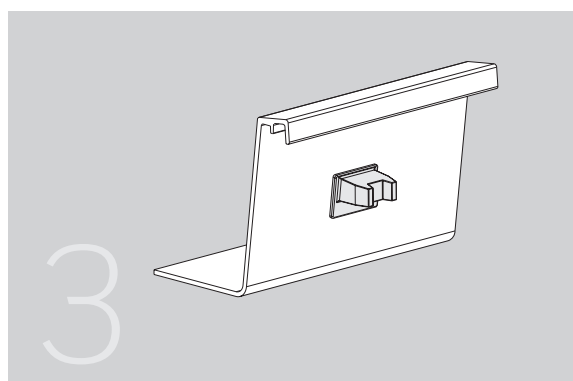
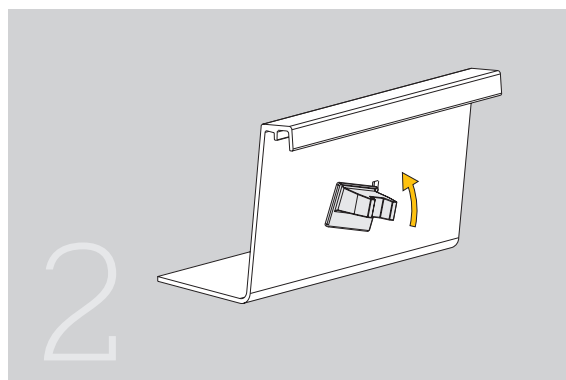
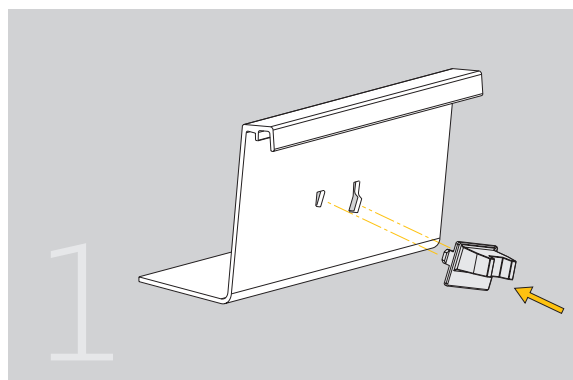


Montage

Fixation sur le côté



Montage du crochet



**NOTE**

Le système d'auto-fermeture amortie INDAmatic est installé sur le côté droit du tiroir.

